

lütfen saklayınız!
please keep it!
bitte bewahren sie!

YATAK ODASI TAKIMLARI/YEMEK ODASI TAKIMLARI
GENÇ ODASI TAKIMLARI/BEBEK ODASI TAKIMLARI
VESTİYERLER/MASALAR/ SEHPALAR/SANDALYELER
ŞİFONİYER/VİTRİNLER/GÜMÜŞLÜKLER/TV SEHPALARI
DOLAPLAR/KARYOLALAR/KİTAPLIKLAR/BİLGİSAYAR MASALARI

Garanti Belgesi ve Kullanım Kılavuzu

User's Guide



KULLANIM KLAVUZU

Değerli Müşterimiz;

Yapmış olduğunuz isabetli seçimden dolayı sizi kutlar, bize duyduğunuz güvene teşekkür ederiz. Sadece ülkemizde değil, dünyanın bir çok ülkesinde de güvenilen ve tercih edilen bir marka olmayı başaran Mondi, en güvenli ürünleri sizlere sunmaya devam ediyor. Amacımız Mondi ürünleriyle uzun yıllar ilk günkü dostluğunuzu sürdürmeniz ve ürünlerimizden maksimum faydayı sağlamanızdır. Bu nedenle, ürünü kullanmaya başlamadan önce mutlaka hazırlanmış olan bu klavuzun tamamını dikkatlice okumanızı ve saklamanızı tavsiye ederiz.

Genel Bilgiler

- Mobilyalarınız hayatınıza kolaylık, estetik ve konfor duygusu kazandırma üzere tasarlandı. Geleneksel ahşap işçiliğinin titiz anlayışı modern çizgilere yansıtıldı.
- Mobilyalarınızın üretildiği Boytaş Mobilya San.ve Tic. A.Ş. ISO 9001: 2000 Kalite Yönetim Sistem Belgesine, TSE İSG OHSAS TS 18001 İş sağlığı ve İş Güvenliği Yönetim Sistem Belgesi, TSE-ISO EN 14000 Çevre Yönetim Sistem Belgesi ve TSE Ürün Kalite Belgesine' sahiptir.
- Markamız satış sonrası servis hizmeti vermektedir.
- Mobilyalarınızda kullanılan Yonga Levhalar ; Süperfain, serbest formaldehit miktarı düşük TS 4894 EN 120 Standartlarına uygun birinci sınıf malzemedir.
- Mobilyalarınızın bazı bölümlerinde birinci sınıf MDF malzeme kullanılmaktadır.
- Tüm çekmece kutuları PVC Folyo kaplıdır.
- Kolay hareket edebilen çekmece raylarına sahiptir.
- Sandalyelerimizde birinci sınıf kayın papelden imal edilmiş olup, bükme teknolojisiyle şekillendirilmiş, uzun ömürlü sağlam gövde yapısına sahiptir. Ayrıca demonte olma özelliği ve kolay yedek parça bulma özelliğine sahiptir.
- Garanti kapsamından yararlanabilmeniz için garanti belgesini yetkili satıcıya, satın aldığınız anda veya montaj yapıldıktan sonra doldurarak onaylatınız.
- Kullandığınız ürünü Gümrük ve Ticaret Bakanlığınca belirlenen kullanım ömrü 10 yıldır. Bu süre garanti süresi içinde ve dışında verilecek montaj, bakım onarım hizmetleri için yeterli teknik kadro, takım, tesisat ile bakanlıkca belirlenen miktarda yedek parça bulundurulacak süreyi kapsamaktadır.
- Garanti Belgesi ile ilgili olarak çıkabilecek sorunlar için Gümrük ve Ticaret Bakanlığı, Tüketicinin Korunması ve Piyasa Gözetim Genel Müdürlüğü'ne başvurulabilir. Satıcı, üretici, bayi, acente ile yaşanabilecek sorunlarda her türlü şikayet ve itiraz konusu başvurular tüketici mahkemelerine ve türetici hakem heyetlerine yapılabilir.
- Tüketicinin seçimsiz hakları
Malın ayıplı olduğunun anlaşılması durumunda tüketici;
a) Satılanı geri vermeye hazır olduğunu bildirerek sözleşmeden dönme,
b) Satılanı alıkoyup ayıp oranında satış bedelinden indirim isteme,
c) Aşırı bir masraf gerektirmediği takdirde, bütün masrafları satıcıya ait olmak üzere satılanın ücretsiz onarılmasını isteme,
ç) İmkân varsa, satılanın ayıpsız bir misli ile değiştirilmesini isteme,
seçimsiz haklarından birini kullanabilir. Satıcı, tüketicinin tercih ettiği bu talebi yerine getirmekle yükümlüdür.

Genel Temizlik Önerileri

- Mobilyalarınızın temizliği özel mobilya temizleyicisi maddeler veya nemli yumuşak bir bezle yapınız ve kurulaştırınız.
- Temizlik için kesinlikle asit, baz içerikli maddeler ve sert cisimler kullanmayınız.
- Cam – ayna gibi yüzeylerde oluşan lekeleri kuru yumuşak bir bezle siliniz. İnatçı lekeler duru sıcak

KULLANIM KLAVUZU

suya batırılarak iyice sıkılmış guder ile temizlenmelidir. Alt yüzeyde su damlacıkları kalmamasına dikkat ediniz.

- Mobilyalarınızın yüzeyine dökülen sıcak veya soğuk her türlü sıvıyı derhal siliniz ve kurulayınız.

Krom Kaplı Ürünlerin Kullanım, Bakım ve Temizlik Önerileri

- Krom-Nikel kaplı parçalar nemsiz ortamda renk değiştirmez ve paslanmaz. Ürünler asidik ortamlardan uzak tutulmalıdır. Zaman zaman kuru bir bezle silinerek parlatılmalıdır. Rengi değişmeye başlayan parçalar , toz vim ve kuru bez ile silinerek tekrar parlaklık kazandırılabilir.
- Parlatma tozları veya toz vim bulunmadığı durumlarda ; Sodyum Carbonat ve kuru bez ile ovulmalı ve parlatılmalıdır.
- Krom-Nikel kaplı ürünlerin temizliği , nemli bez ile yapılacaktır , muhakkak ardından kuru bezle silinmelidir.
- Kullanılan parlatma ürünlerinin alerjik ciltlere zarar vermemesi için, işlem esnasında eldiven kullanılması ve nefes alıp verirken temizlik maddelerinden uzak durulması önerilir.

Doğal Ahşap Kaplı Ürünlerin Kullanım, Bakım ve Temizlik Önerileri

- Doğal Ahşap Kaplı ürünler , kuru bezle silinmemelidir. Ürünün yüzeyindeki toz kuru bezle silindiği takdirde ahşap boyasında çizilmelere neden olacağından, hafif nemli bir bez yardımıyla temizleme yapılmalıdır.
- Doğal Ahşap Kaplı ürünlerin yüzeyi , alkol, aseton, tiner vs. kimyasal çözücüler ile temas ettirilmemelidir.
- Doğal Ahşap Kaplamalı ürünlerin boya kaplaması yüzeyine , kesici, çizici vs. (anahtar gibi) maddeler atılmamalıdır.
- Doğal Ahşap Kaplı ürünler , direkt güneş ışığına maruz kalacak bölümlerde bulundurulmamalıdır.
- Doğal Ahşap Kaplı ürünlerin yüzeyine direkt olarak yüksek sıcaklıktaki maddeler konulmamalıdır. (çaydanlık, tencere vs.)
- Farklı üretim tarihli ürünlerde renk tonu farkı olabilir. Aynı ürünün değişik parçalarında görülebilecek ton farkının nedeni ise doğal kaplama malzemesinin farklı desenine kaplanmış olmasıdır. Ayrıca , ağacın yaşı, damar yapısı, yetiştiği baki, iklim gibi etmenlere bağlı olan bu durum bir hata olarak algılanmamalıdır.
- Ürün yüzeyine , çıkartma etiket ve/veya poster yapıştırılmamalıdır.

Ürünlerin Kullanım, Bakım ve Temizlik Önerileri

- Cam kapaklı ünitelerin camları sert ve hızlı bir şekilde kapatılmamalıdır.
- Kitabeli masalarda, kitabe bölümü açık konumda taşıma işlemi yapılmamalıdır.
- Şifoniyer, komodin gibi çekmeceli ünitelerin taşıma işlemi, çekmece tarafına yatay olarak yapılmamalıdır.
- Pantolonluk ve gravatlık bulunan ünite bölümlerinde dolap kapakları 90° açıldıktan sonra pantolonluk ve gravatlık çekilmelidir.
- Kitabeli masa açma-kapama işlemi tek taraflı (tek köşeden) yapılmamalıdır.
- Ürünler kalorifer vs. ısıtıcılardan en az 30-40 cm mesafede bulundurulmalıdır.
- Elektrikli aksesuarlar uzun süre açık konumda bırakılmamalıdır.
- Ünitelerin ahşap boyalı parçalarının yüzeyine çıkartma etiket ve/veya poster yapıştırılmamalıdır.
- Ürün dizaynında yer alan yapıştırma poster ve çıkartmaların temizliği , poster yapıştırılan bölgeden çıkarılmadan (temas kesilmeden) yapılmalıdır.
- Üniteler kullanım amaçları dışında kullanılmamalıdır. Örneğin ; Kitabeli masa üzerine oturulmamalı, sehpa, plazma tv üniteleri üzerine basılarak çıkılmamalıdır.
- Ürünlerde (özellikle kapaklı ünitelerde) ; Yonga levha,melamin kaplı yonga levha ve mdf'nin

KULLANIM KLAVUZU

yapısal özelliği olan bir koku hissedilebilir. Bu durum ürünün kalitesiyle alakalı olmayıp malzemenin yapısından kaynaklanmaktadır. Havalandırma yapılarak giderilebilir.

- Çoklu çekmeceye sahip ürünlerde (şifonyer ,komodin gibi) çekmeceleri ve kapakları aynı anda açmayınız. Ağırlık merkezinin kaymasına neden olarak devrilebilir.
- Mobilyanızın kapaklarında kullanılan menteşelerin sağlam olup olmadığını aralıklarla kontrol ediniz. Böylece kapakların düşmesini önleyebilirsiniz.
- Mobilyanızı iterek veya sürükleyerek taşımayınız. Hareketli parçaları ve demonte ürünleri mutlaka sökerek taşıyınız.(raf,kapak gibi)
- Monteli ürünleri taşıırken veya yer değiştirirken mutlaka çekmece açılma yönünün tersi istikamette eğerek taşıyınız. (çekmeceler açılarak düşebilir.)
- Ürünler başka bir yere taşınacağı zaman öncelikle elektrik prizine takılı olup olmadığını kontrol ediniz. Bağlantı varsa prizle bağlantıyı ayırınız.
- Çekmeceleri açık bırakmayınız. (Küçük çocuklar açık çekmecelere basarak devrilmesine neden olabilir.)
- Mobilyanızda bulunan aydınlatma sistemleri sürekli kullanıma uygun değildir. (gece lambası vs.)
- Gardroplar elbise muhafazası için tasarlanmış ürünlerdir. Askı ve raflara uygun olmayan ürünleri asmayınız ve koymayınız.
- Bebek karyolasının yan korkulukları ayarlanabiliyorsa ve çocuğunuzu kontrolsüz olarak bebek karyolasında bırakıyorsanız, yan korkulukların en yüksek konumda olmasına dikkat ediniz.
- Ranza ürünlerde, üst yatak bölümüne çıkmak amacıyla merdiven bulunmaktadır. Küçük çocukların, üst yatak bölümüne çıkarken, merdiven basamaklarına tek tek bastığından ve merdiven korkuluğuna tutunarak çıktığından emin olunuz.
- Bebek karyolası üzerinde çocuğunuzun tutarak tırmanacağı, yutacağı, asılacağı ve elbisesinin takılacağı hiçbir parça bulundurmuyunuz.
- Bebek karyolasında, yatak üzerinde korkuluk üst seviyesine kadar olan mesafenin 485 mm'nin altında olmamasına dikkat ediniz. Başucu parçalarında belirtilen yatak yükseklik seviyesini aşmayınız.
- Bebek karyolasını ısı yayan cisimlerden uzak tutunuz.
- Sallanır bebek karyolalarında kilit mekanizmasını sallama işlemi dışında kapalı pozisyonda tutunuz. Bebek karyolası yanına, çocuğun merdiven olarak kullanılabileceği eşyaları bırakmayınız.
- Kitaplıklarınızı mümkün olduğunca sağlam bir nesneye dayayınız.
- Kitaplıklarda ağır cisimleri alt raflara, hafif cisimleri üst raflara yerleştiriniz.
- Çalışma masası tekerleri hareketli ise başka yerlere taşıma işlemi dışında tekerlerin kapalı konumda olmasına dikkat ediniz.
- Ranza ürünlerin üst yatak kısmında , yatak üstünden korkuluk üst seviyesine olan mesafenin min. 160 mm olmasına dikkat ediniz. (6 yaşından küçük çocuklar için üst ranzanın düşme tehlikesi oluşturduğunu göz ardı etmeyiniz.)
- Gardrop üstleri yüklük olarak kullanılmaz. Katlanır yatak, yorgan ve yastıklarını ve diğer yüklerinizi gardrop üstlerine koymayınız.
- Şifonyer, tuvalet masası, vitrin ve büfelerde bulunan geniş ve 2 adet kulp kullanılan ürünlerde; çekmeceyi açıp kapatırken her iki kulpu birden kullanınız. Tek kulptan açma işleminde çekmece rayı dengesiz hareket edecek ve düşük performans sergileyecektir.
- Çalışma masası klavyelerini aşırı yük ve darbeden koruyunuz. (max:5 kg)
- Çekmeceli ünitelerde, çekmece içerisine yapıştırılan max. ağırlık etiketlerine uyunuz.
- Yemek masaları, tuvalet masaları, komodin, büfe gibi yatay zeminlerde ıslak bardak veya sürahi bırakmayınız. Sıcak çaydanlık, tencere gibi malzemeleri direk ünite üzerine temas ettirmeyiniz.
- Kullanıma bağlı zamanla oluşabilecek, ürünlere göre değişiklik gösterebilecek basit onarım gerektiren detay ayarlarda yetkili istasyondan yardım isteyiniz.
- Yer değişikliği yapılıcağında ürünler monteli ise demonte hale getirilerek taşınması ve ikame

KULLANIM KLAVUZU

yerde kurulması hususunda yetkili servisten yardım alınır.

- Montaj, satıcı yükümlülüğündedir. Montaj kılavuzu her ürün ve ünitenin paketi içerisinde yer almaktadır.
- Deprem, sel, yangın vb. doğal afetlerde meydana gelebilecek riskleri en aza indirmek için gerekli tüm dikkat ve özeni gösteriniz. Özellikle deprem sırasında devrilerek, düşerek ya da kayarak risk oluşturabilecek eşyaları sabitleyiniz. Eşyanın sabitlenmesinde elektrik ve tesisat borularının yerlerinin belirlenmesi, eşyanın cinsine ve ağırlığına uygun bağlantı elemanlarının seçimi, dübel vida vb. sabitleme elemanlarının seçimi ve dengesinin korunması önemlidir. Risklerin azaltılmasında; Ağır ve yüksek eşyaları daha güvenli olacağımız alanlara taşımak, sürekli kullanılan mobilyaları pencerelerden uzak alanlara yerleştirmek ve raflı mobilyalarda alt raflara ağır, üst raflara daha hafif eşyalar koymak uygulanacak basit önlemlerdir. Satıcı tarafından verilecek montaj hizmeti sırasında talep edilmesi halinde, doğal afetler sırasında meydana gelebilecek risklerin azaltılmasına yönelik uyumlu bazı mobilyalarda sabitleme aparatlarının temin edilmesi ve ilgili eşyaların bu aparatlarla duvara sabitlenmesine yardım sağlanacaktır.

Sandalye Ürünlerin Kullanım, Bakım ve Temizlik Önerileri

- Deri Sandalyeler, sabunlu bez ile silinerek temizlenmelidir. (deri döşemeli bölümler)
- Sandalye ahşap bölümleri alkol ihtiva eden herhangi bir temizlik maddesi ile silinmemelidir.
- Sandalyeler asıl fonksiyonları dışında kullanılmamalıdır.
- Sandalyeler aşırı sıcak-soğuk ortamlardan maddelerden ve direkt güneş ışığından korunmalıdır.
- Sandalyelerin ömrünü uzatmak ve rahat bir kullanım sağlamak amacıyla belirli aralıklarla bağlantıların kontrol edilerek gevşek bağlantıların sıkılması uygun olacaktır.
- Sandalye kullanım aşamasında iki ayak üzerine yük uygulanmamalıdır. (öne-geriye,sağa-sola) Yük dört ayak üzerinde uygulanmalıdır.
- Sandalyelerin döşemeli bölümleri,kesici ve delici aletler ile temas ettirilmemelidir.
- Ürünler kalorifer , soba vs. ısıtıcılardan en az 30-40 cm mesafede bulundurulmalıdır.
- Sandalyelerin taşınması esnasında sürüklenmemesi, zemin ile teması kesilerek taşınması gerekmektedir.
- Sandalyelerin ayaklarında bulunan, zeminin aşınmasını önleyen plastik pabuçlarının ayak üzerinde olduğundan emin olunuz.
- Sandalyelerin temizliğinde (ahşap, metal ve döşemeli bölümler) asit-baz içerikli maddeler ve sert cisimler kullanılmamalıdır.
- Sandalyenin üzerine dökülen sıcak-soğuk her türlü sıvının derhal silinmesi ve kurulanması gerekmektedir.



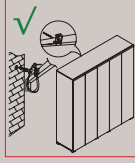
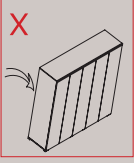
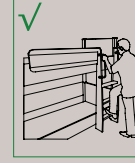
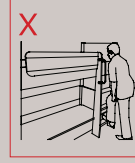
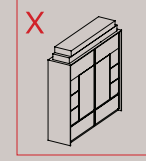
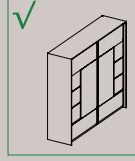
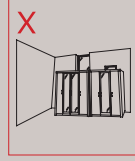
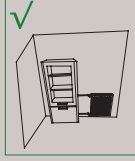
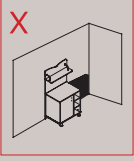
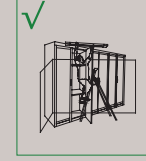
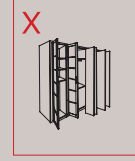
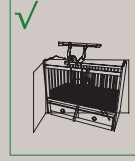
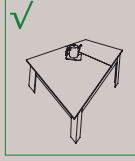
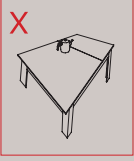
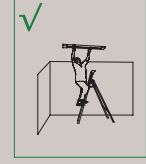
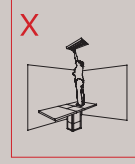
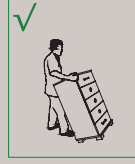
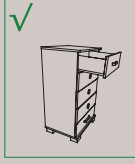
Aydınlatma Cihazı Güvenlik Talimatı

1. Aydınlatma cihazınız bir oyuncak değildir, küçük çocuklar tarafından kullanılmamalıdır.
2. Aydınlatma cihazınızın kablosu küçük çocuklardan uzak tutulmalıdır, boğulma tehlikesi olabilir.
3. Aydınlatma cihazınız ve kablosu, sadece kuru mekanlarda ve ev içi kullanıma uygundur; dış mekanda ve ıslak zeminde kullanmayınız. Aydınlatma cihazınızı ve kablosunu kesinlikle ıslak ellerle tutmaya çalışmayınız.
4. Aydınlatma cihazınız, Avrupa Birliği'nin 2004/108/EC Elektromanyetik Uyumluluk ve 2006/95/EC Gerilim Direktifleri'ne tamamen uygun ve CE işaretlidir.
5. Aydınlatma cihazınızın tamiri ancak yetkili servislerimize müracaat edilerek yaptırılmalıdır. Yanlış tamir işlemleri kullanıcı için tehlike oluşturabilir. Yetkili servis dışında yapılan tamir ve bakımlar sonrasında oluşacak her türlü hasar ve sorundan Boytaş Mobilya San. ve Tic. A.Ş. sorumlu değildir.
6. Aydınlatma cihazının kullanımı; küçük çocukların veya fiziksel, ruhsal, beyinsel yetenekleri düşük veya deneyimi ve bilgi düzeyi eksik kişilerin kendi güvenliklerinden sorumlu olan bir kişi tarafından gözetilmedikçe uygun değildir.

KULLANIM KLAVUZU

7. Aydınlatma cihazını uzun süre açık konumda bırakmayınız. Aydınlatma cihazınız, gece lambası gibi sürekli kullanıma uygun değildir.
8. Mobilyanızı başka bir mekana taşıyacağınız zaman öncelikle, aydınlatma cihazınızın elektrik prizine takılı olup olmadığını kontrol ediniz. Bağlantı var ise prize bağlantıyı ayırınız.
9. Aydınlatma cihazının fişini prizden çekerken kesinlikle kablosundan tutarak çekmeye çalışmayınız. Cihazın fişini prizden çekmek için her zaman cihazın fişinden tutarak çekiniz
10. Aydınlatma cihazınızın eğer kablosu, fişi veya herhangi bir parçası arızalı ise kesinlikle kullanmayınız.
11. Teknik anlamda verimli kullanımı uzun süre açık konumda bırakmayınız, sürekli kullanıma uygun değildir.

KULLANIM KLAVUZU



Cam	Raf boyu (mm)	Ağırlık (max)
5 mm	0-1000	10 Kg
5 mm	1000-2000	15 Kg
6 mm	0-1000	10 Kg
6 mm	1000-2000	20 Kg
8 mm	0-1000	15 Kg
8 mm	1000-2000	30 Kg

Ahşap	Raf boyu (mm)	Ağırlık (max)
18 mm	0-1000	20 Kg
18 mm	1000-2000	36 Kg
22 mm	0-1000	25 Kg
22 mm	1000-2000	44 Kg

GARANTI KILAVUZU

1. Garanti süresi, malın teslim tarihinden itibaren başlar ve 2 yıldır.
2. Malın bütün parçaları dahil olmak üzere tamamı firmamızın garantisi kapsamındadır.
3. Malın garanti süresi içinde arızalanması durumunda, tamirde geçen süre garanti süresine eklenir. Malın tamir süresi 20 iş gününü geçemez. Bu süre, mala ilişkin arızanın servis istasyonuna, servis istasyonunun olmaması durumunda, malın satıcısı, bayii, acentesi, temsilciliği, ithalatçısı veya imalatçısı - üreticisinden birisine bildirim tarihinden itibaren başlar. Tüketicinin arıza bildirimini; telefon, faks, e-posta, iadeli taahhütlü mektup veya benzeri bir yolla yapması mümkündür. Garanti uygulaması sırasında değiştirilen malın garanti süresi, satın alınan malın garanti süresi ile sınırlıdır.
4. Malın garanti süresi içerisinde gerek malzeme ve işçilik, gerekse montaj hatalarından dolayı arızalanması halinde, işçilik masrafı, değiştirilen parça bedeli ya da başka herhangi bir ad altında hiçbir ücret talep etmeksizin tamiri yapılacaktır.
5. Tüketicinin, ücretsiz onarım hakkını kullanması halinde malın;
 - a) Garanti süresi içinde tekrar arızalanması,
 - b) Tamiri için gereken azami sürenin aşılması,
 - c) Tamirinin mümkün olmadığı için, yetkili servis istasyonu, satıcı, üretici veya ithalatçı tarafından bir raporla belirlenmesi, durumlarında; tüketici malın bedel iadesini, ayıp oranında bedel indirimini veya imkan varsa malın ayıpsız misli ile değiştirilmesini satıcıdan talep edebilir.
6. Malın kullanma kılavuzunda yer alan hususlara aykırı kullanılmasından kaynaklanan arızalar garanti kapsamı dışındadır.
7. Garanti Belgesi ile ilgili olarak çıkabilecek sorunlar için Gümrük ve Ticaret Bakanlığı, Tüketicinin Korunması ve Piyasa Gözetim Genel Müdürlüğü'ne başvurulabilir. Satıcı, üretici, bayii, acente ile yaşanabilecek sorunlarda her türlü şikayet ve itiraz konusu başvurular tüketici mahkemelerine ve türetici hakem heyetlerine yapılabilir.
8. Tüketicinin seçimsel hakları
Malın ayıplı olduğunun anlaşılması durumunda tüketici;
 - a) Satılanı geri vermeye hazır olduğunu bildirerek sözleşmeden dönme,
 - b) Satılanı alıkoyup ayıp oranında satış bedelinden indirim isteme,
 - c) Aşırı bir masraf gerektirmedikçe, bütüm masrafları satıcıya ait olmak üzere satılanın ücretsiz onarılmasını isteme,
 - ç) İmkân varsa, satılanın ayıpsız bir misli ile değiştirilmesini isteme,seçimsel haklarından birini kullanabilir. Satıcı, tüketicinin tercih ettiği bu talebi yerine getirmekle yükümlüdür.

* Bu belgenin Türkçe kısmında yer alan garanti şartları Türkiye Cumhuriyeti sınırları dahilinde geçerlidir.

Lütfen Dikkat: (Aşağıdaki maddeler garanti kapsamı dışındadır.)

- Ürünün montajının, yetkili servis elemanları dışında, ehil olmayan kişilerce yapılması,
 - Temizlikte, ürüne zarar verebilecek madde ve gereçlerin kullanılması,
 - Nakliye işlemi (tüm taşımalar), firma sorumluluğu haricinde yapıyorsa, bu sırada oluşabilecek diğer hasarlar,
 - Yanlış kullanımdan doğan hasarlar (mobilya yüzeyinin çizilmesi, ezilmesi, kırılması vb. durumlar),
 - Kullanım önerilerine aykırı davranışlar sonucu oluşabilecek diğer hasarlar,
 - Ürünün yetkisiz kişiler tarafından tamirinin yapıldığının belirlenmesi,
 - Ürün üzerinde imalatımızda olmayan parçaların monte edildiğinin belirlenmesi.
- Mondi ürünlerini tercih ettiğiniz için teşekkür eder, ürününüzü iyi günlerde kullanmanızı dileriz.



ÜRÜNLE İLGİLİ BİLGİLER

Satın Alınan Mamülün

Modeli: _____
Rengi: _____
Parti No: _____
Satış Tarihi: _____


Satıcı Firma

Ünvan: _____
Adres: _____
Tel-Faks: _____
Teslim Tarihi ve No: _____
Teslim Tarihi ve Yeri: _____
Satıcı Firma Kaşesi: _____
Satıcı Firma İmzası: _____

Değerli Müşterimiz,

Ürününüzde meydana gelebilecek arızalar için önce, bulunduğunuz bölgedeki servisimize başvurunuz. Servisimiz, arıza karşısında yetersiz kaldığı takdirde, Şikâyetinizi son sayfada iletişim bilgileri verilen Tüketici Hizmetleri Servisi'ne bildiriniz. Arıza, en kısa zamanda giderilecektir. Lütfen, garanti belgenizi, yetkili satıcıya, ürününüzü satın aldığınız anda onaylatınız. Ve ürününüzün kullanımı ile ilgili daha fazla bilgi için lütfen Yetkili Satıcınıza başvurunuz.

Kalite Yönetim Müdürü
İmza



Genel Müdür
İmza



USER'S GUIDE

Dear Customer,

Congratulations on your knowledgeable purchase. Thank you for your trust in our products. Mondi continues to present safe and trusted products throughout the world. Our aim is to provide products that maintain our friendship over the years, products that provide maximum benefit and function for many more years to come.

Please read this User's Guide carefully before using your product. We recommend keeping this brochure. General Information

- This furniture was designed to add ease, beauty and comfort to your life. The traditional fine wood workmanship is reflected onto modern designs.
- Boytas Furniture Industry and Trade Company has ISO 9001:2000 Quality Administration System Certificates and TSE Product Quality Certificates.
- Your product is manufactured from Superfain wood panels that contain low levels of formaldehyde and are first class materials that are in conformity to TS 4894 EN 120 Standards.
- Some parts of your furniture are made of first class MDF.
- All drawers are PVC coated.
- All drawers have easily mobile parts.
- Our chairs are made of first class multi layered beech wood that has been shaped with a special bending technology and have a long lasting durable structure. Our chairs are knock-down and have easy to find spare parts.
- The life span of this product as determined by the Ministry of Customs and Trade is 10 years.

General Cleaning Instructions

- Clean your furniture with special furniture cleaners or a moist soft cloth and make sure to dry afterwards.
- Do not use cleaning agents containing acid or base. Do not use sharp objects for cleaning.
- Clean glass and mirror surfaces with a soft dry cloth. For stubborn stains, use a buckskin cloth dipped in clean hot water and wrought out. Make sure not to leave water drops on bottom surfaces.
- Wipe and clean your furniture immediately in case of any sort of hot or cold liquid spills.

The Cleaning-Care and Suggestions for Use on Chrome Plated Products

- Chrome-nickel plated parts will not change color or rust in non-humid mediums. Keep these products away from acidic mediums. Shine chrome-nickel plated parts by wiping with a dry cloth. Discolored parts can be wiped with a dry cloth and powder form cleaning agent.
- In case shining powders and powder form cleaners are not available, sprinkle sodium carbonate on a dry cloth and wipe these parts to shine.
- In case chrome-nickel plated parts are cleaned with a moist cloth, make sure to wipe dry afterwards.
- In order to prevent allergies by use of shining agents, use gloves and carry out cleaning in a well ventilated area.

The Cleaning-Care and Suggestions for Use of Natural Wood Veneer Products

- Wipe natural wood veneer products with a dry cloth. Wiping away dust just with the use of a dry cloth may cause scratches on the surface so the use of a lightly moist cloth is recommended.
- Natural wood veneers must never come in contact with alcohol, thinner, or any chemical solvents.
- Take care not to throw sharp objects that may scratch (ex: keys) the paint coated surface of natural wood veneers products.
- Do not place natural wood veneer products where they are directly or indirectly under direct sunlight.

USER'S GUIDE

- Do not place hot objects (ex: kettle, pot, iron) directly on natural wood veneer products.
- Color differences may occur for products manufactured at different times. The color variances that may be visible on different parts of the same product may be because the natural veneer layer is coated in a different design. Also factors such as the age and vein structure of the tree, as well as environment where it was raised effect the design and color of the veneer and variances should not be treated as faults.
- Do not glue or stick any stickers or posters on the product surface.
- Pay close attention and care to minimize all risks associated with earthquakes, floods, fires and natural disasters. Fasten furniture with potential to tilt, fall over or slip, especially during earthquakes. In determining the position of the furniture to be fixed in place, pay attention to important matters like position of electrical connections and plumbing pipes, selecting the right kind of fasteners like bolts and screws, appropriate to the furniture type, so that the furniture remains stable. Some of the simple precautions we can practice to minimize risks include moving heavy and tall furniture to safer areas, keeping furniture we use often away from windows, placing heavy objects on bottom shelves and placing lighter objects on top shelves. In case requested during the assembly service provided by the seller, necessary apparatus and service for fastening applicable furniture to the walls may be provided in order to minimize the risks associated with natural disasters.

The Cleaning-Care and Suggestions for Use for Chair Products

- The leather upholstery parts of chairs should be wiped clean with soapy cloth.
- Do not use any products containing alcohol to clean the wooden parts of chairs.
- Do not use chairs in any way that is not appropriate to its purpose.
- Keep chairs from extreme heat and cold as well as direct sunlight.
- In order to extend the use life of chairs as well as their comfort, make sure to control connections periodically and fasten loose connections as necessary.
- Do not place weight on chairs standing only on two legs (front, back, right-left). Place weight on chairs only when standing firmly on four legs.
- Do not place the upholstered parts on chairs in contact with sharp objects.
- Keep chairs at least 30-40 cm away from heaters, panel radiators, or other sources of heat.
- In order to prevent scratches, do not push or drag chairs while moving.
- Make sure the plastic stoppers at the tip of chair legs remain intact in order to prevent scratches.
- Do not use acidic or basic cleaning agents on the wood, metal or upholstered parts of chairs. Do not use sharp objects for cleaning.
- Wipe away any hot or cold spills immediately.

Lighting equipment Safety Instructions

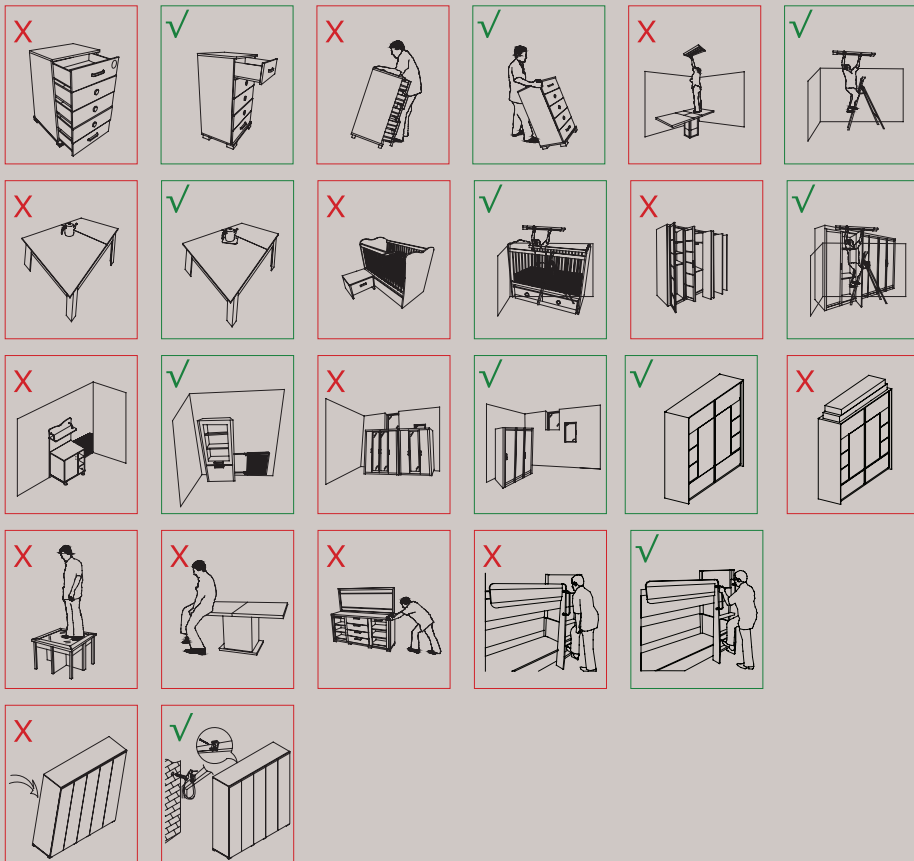
1. The lighting equipment is not a toy, must not be used by small children.
2. Keep the lighting equipment cable away from small children, to guard against risk of suffocation.
3. Your lighting equipment and cable are appropriate for use only in dry areas and inside the home; do not use in wet areas. Do not hold lighting equipment and cable with wet hands.
4. Your lighting equipment conforms to European Union 2004/108/EC Electromagnetic Conformity and 2006/95/EC Voltage Regulations and bears the CE mark.
5. Repairs for the lighting equipment may only be carried out by authorised service points. Wrong repairs may be a safety danger for users. Boytaş Furniture Industry and Trade Company will not be held liable for any damages as a result of wrongful repairs made by anyone other than authorised service dealers.
6. The operation and use of lighting equipment by small children or those who are physically, psychologically or mentally challenged or have inadequate knowledge without the guidance of

USER'S GUIDE

someone who is responsible for their safety present is not appropriate.

7. Do not leave your lighting equipment in operation for long periods of time. The lighting equipment is not appropriate for continuous use like a night light.
8. When moving your Furniture, make sure to check whether or not the lighting equipment is hooked up to an electric socket. Disconnect from the socket previous to moving furniture.
9. Do not pull by the cable while disjoining from the socket. Disconnect from the socket by hold ing from the plug of the lighting equipment.
10. Do not use under any circumstance if the cable, plug or any part of the lighting equipment is damaged.
11. For technically efficient use, do not leave on for extended periods, not suitable for continuous use.

APPLICATION PICTURES



Glass	Shelf Length (mm)	Weight (max)
5 mm	0-1000	10 Kg
5 mm	1000-2000	15 Kg
6 mm	0-1000	10 Kg
6 mm	1000-2000	20 Kg
8 mm	0-1000	15 Kg
8 mm	1000-2000	30 Kg

Wooden	Shelf Length (mm)	Weight (max)
18 mm	0-1000	20 Kg
18 mm	1000-2000	36 Kg
22 mm	0-1000	25 Kg
22 mm	1000-2000	44 Kg

PAKET LOT NUMARALARI

PAKET //.....1

PAKET //.....2

PAKET //.....3

PAKET //.....4

PAKET //.....5

PAKET //.....6

PAKET LOT NUMARALARI

PAKET //.....7

PAKET //.....8

PAKET //.....9

PAKET //.....10

PAKET //.....11

PAKET //.....12

TÜRKİYE GENELİNDEKİ MONDİ SERVİS-BAKIM BİRİMLERİ VE HİZMET VERDİKLERİ İL VE İLÇELER

Servis Merkezi	Hizmet Bölgesi	Servis İletişim
ADANA/GÜNEP A.Ş.	Adana, Osmaniye, Hatay (İskenderun, Dörtöyl, Erzin, Payas, Belen), Tarsus, Mersin (Erdemli, Silifke, Mut, Anamur, Gülnar.)	Tel:(0322) 324 4344-Faks: 321 4138
ANKARA/YÖN PAZARLAMA A.Ş.	Ankara, Çankırı, Kırıkkale	Tel:(0312) 278 3443-Faks: 278 3440
ANTALYA / KALE PAZ.D.T.M. SAN. TİC. AŞ.	Antalya, Burdur, Isparta	Tel: (0242) 426 2345-Faks: 426 2450
BATI KARADENİZ / ADAKAR A.Ş.	Adapazarı, Bolu, Bartın, Karabük, Düzce, İzmit(Kocaeli, Gölcük, Karamürsel, Kandira, Körfez, Derince, Hereke)	Tel: (0264) 353 5200-Faks: 353 5377
ESKİŞEHİR/MOBİPA A.Ş.	Eskişehir, Kütahya	Tel: (0222) 228 0134-35-Faks: 228 0130
İNEGÖL/MOBİPA A.Ş.	Bursa, Yalova, Balıkesir (Merkez, Susurluk, Dursunbey, Kepsut, Bandırma, Erdek, Gönen, Manyas) Çanakkale (Sadece Biga İlçesi)	Tel: (0224) 738 1700 Faks: (0224) 738 1707
DIYARBAKIR/KARAVİL LTD. ŞTİ.	Dişarbakır, Batman, Siirt,Bitlis, Van, Hakkari, Şanlıurfa, Mardin, Şırnak	Tel:(0412) 323 3334 - Faks: 323 3346
ERZURUM/İLGİ TİCARET	Erzurum, Erzincan, Bayburt, Gümüşhane, Artvin, Ardahan, Kars, Iğdır, Ağrı	Tel:(0442) 329 05 72-Faks: 327 4196
İSTANBUL/BEPAŞ A.Ş./ESENLER	Avrupa Yakası	Tel:(0212) 438 2500-Faks: 438 2524
İSTANBUL/BEPAŞ A.Ş./AKFİRAT	Anadolu Yakası, İzmit (Gebze, Darıca)	Tel:(0216) 304 1717-Faks: 304 1514
İZMİR/EKİM MOBİLİYA LTD. ŞTİ.	İzmir (Bornova, Hatay Dahil Güney Blg.) Denizli, Muğla, Manisa	Tel:(0232) 281 6666pbx-Faks: 281 6530
İZMİR/GÜRPINAR LTD.ŞTİ.	İzmir (Kuzey Bölgesi) Uşak, Aydın, Balıkesir (Bigadiç, Savastepe,Sındırgı, Akçay,Erdemir) Afyon, Çanakkale, Balıkesir Merkez Hariç (Küçükuyu, Altınoluk), Bayramiç, Çan, Lapseki, Ezine, Bozcaada)	Tel:(0232) 835 5048(3 Hat)-Faks: 835 5049
KAYSERİ/İSPAŞ A.Ş.	Kayseri, Kırşehir, Nevşehir, Yozgat, Tokat, Sivas	Tel:(0352)322 1952pbx-Faks:322 1959
MALATYA SERVİS	Malatya, Elazığ, Tunceli, Bingöl, Muş	Tel:(0422)212 9244-45-46-Faks:212 9250
KONYA/KALE PAZ.D.T.M.SAN. TİC.A.Ş.	Konya, Karaman, Aksaray, Niğde, Isparta ilçeleri (Yalvaç, Şarkıkaraağaç)	Tel:(0332) 251 0010-Faks: 251 7301
KAHRAMANMARAŞ/DORU TİCARET	Kahramanmaraş, Adıyaman, Hatay (Altınözü, Antakya, Hassa, Kırkhan, Reyhanlı,Samandağ, Serinyol, Yaylıdağ) Malatya ilçesi (Doğanşehir)	Tel:(0344) 234 4466-Faks: 234 4450
GAZİANTEP SERVİS	Gaziantep, Kilis	Tel:(0342) 323 2723-Faks: 323 1007
SAMSUN VE DOĞU KRDNZ./ARI PAZ.A.Ş.	Samsun, Çorum, Ordu, Sinop, Kastamonu, Amasya	Tel:(0362) 854 2607-Faks: 854 2610
TRABZON SERVİS	Giresun, Trabzon, Rize, Artvin / Hopa	Tel:(0462) 341 2551-Faks: 327 1543
TRAKYA/ORPAŞ A.Ş.	İstanbul(Şilivri, Çatalca, Selimpaşa, Büyüçekmece, Kumburgaz, Gürpınar) Tekirdağ Merkez (Şarköy, Çerkesköy, Çorlu, Hayrabolu, Malkara, Saray, Marmara Ereylisi) Pınarhisar, Vize, Lüleburgaz, Keşan, İpsala, Enez,Gelibolu, Gökçeada,Eceabat, Beylikdüzü, Edirne, Kırklareli merkez	Tel:(0212) 735 3500-Faks: 735 3643

TÜKETİCİ HİZMETLERİ SERVİSİ

Bu servise aşağıdaki konularda soru, dilek ve önerilerinizi iletebilirsiniz:

- Kullanmakta olduğunuz veya ilgilendiğiniz Mondİ ürünleri hakkında bilgi,
- Yetkili satıcıların ve servislerin adres ve telefonları,
- Ürün hataları ve kullanım problemleri.

"Memnuniyetiniz bizim için önemlidir. Memnuniyetsizliğinizi lütfen bize bildiriniz"



İMALATCI FİRMA

MONDİ YATAK YORGAN SAN. TİC. A.Ş.

Organize Sanayi Bölgesi 4. Cadde No: 12 - KAYSERİ

Tel: (0.352) 322 06 81 (9 Hat) - Faks: (0.352) 322 06 90

